

БЮЛЛЕТЕНЬ
об исполнении бюджета
Берестовицкого района
за 2025 год.

Структура консолидированного бюджета Берестовицкого района.

*Базовый
уровень*

**Районный
бюджет**

*Первичный
уровень*

**6 сельских
бюджетов:**
Берестовицкий
Конюховский
Малоберестовицкий
Олекшицкий
Пограничный
Эйсмонтровский

ИСПОЛНЕНИЕ БЮДЖЕТА

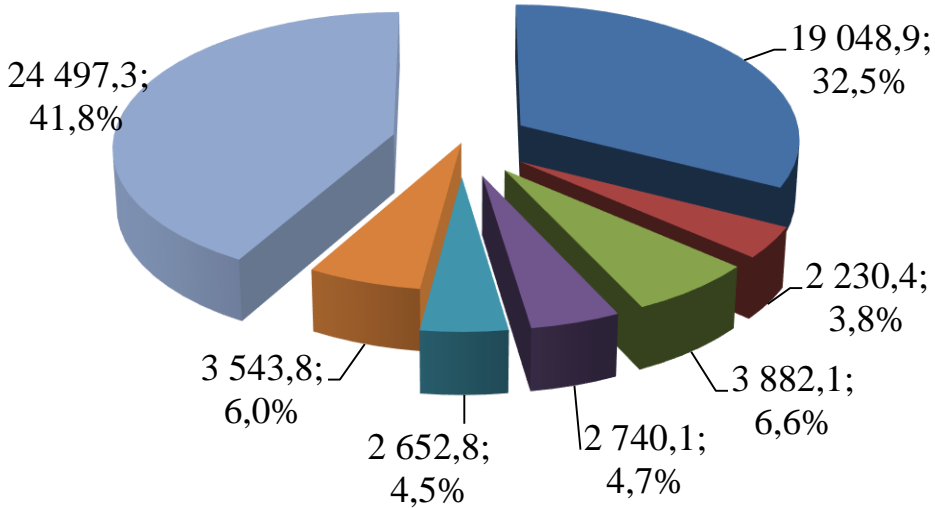
тыс. руб.

| Наименование бюджета | ДОХОДЫ | | | РАСХОДЫ | | | ДЕФИЦИТ (-); ПРОФИЦИТ (+) | | |
|---------------------------------|----------------------------|-----------------|--------------|----------------------------|-----------------|-------------|----------------------------|--------------|------------|
| | Уточненный годовой план | Исполнено | % | Уточненный годовой план | Исполнено | % | Уточненный годовой план | Исполнено | % |
| Консолидированный бюджет | 57 871,1 | 58 595,4 | 101,3 | 60 141,1 | 58 440,1 | 97,2 | -2 270,0 | 155,3 | 6,8 |
| Районный бюджет | 56 750,2 | 57 453,9 | 101,2 | 59 020,2 | 57 374,7 | 97,2 | -2 270,0 | 79,2 | 3,5 |
| Сельские бюджеты | 1 392,5 | 1 413,0 | 101,5 | 1 392,5 | 1 336,9 | 96,0 | - | 76,1 | - |
| Берестовицкий | 259,3 | 257,0 | 99,1 | 259,2 | 233,9 | 60,2 | - | 23,1 | - |
| Конюховский | 240,7 | 243,7 | 101,2 | 240,7 | 236,8 | 98,4 | - | 6,9 | - |
| Малоберестовицкий | 201,8 | 209,4 | 103,8 | 201,8 | 191,8 | 95,0 | - | 17,6 | - |
| Олекшицкий | 215,2 | 216,5 | 100,6 | 215,2 | 211,3 | 98,2 | - | 5,2 | - |
| Пограничный | 303,5 | 314,8 | 103,7 | 303,5 | 295,9 | 97,5 | - | 18,9 | - |
| Эйсмонтавский | 172,0 | 171,6 | 99,8 | 172,0 | 167,2 | 97,2 | - | 4,4 | - |

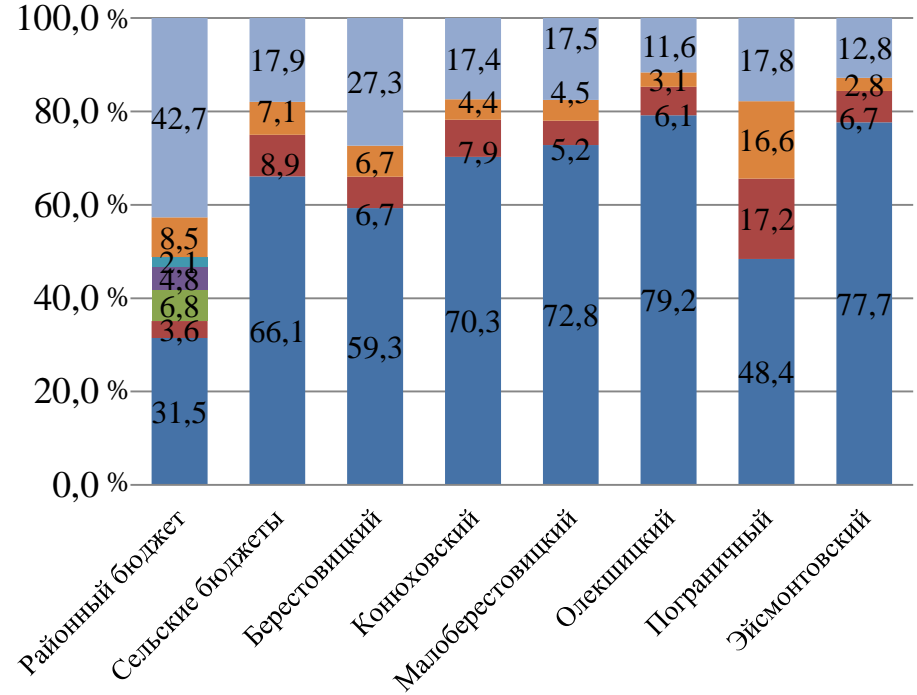
Структура доходов местных бюджетов.

Консолидированный бюджет

тыс. руб.; %



- Подходный налог с физических лиц
- Земельный налог и налог на недвижимость
- Налог на добавленную стоимость
- Единый налог для производителей сельскохозяйственной продукции
- Налог на прибыль и перечисление в бюджет части прибыли
- Прочие налоговые и неналоговые доходы
- Дотации, субвенции и иные межбюджетные трансферты



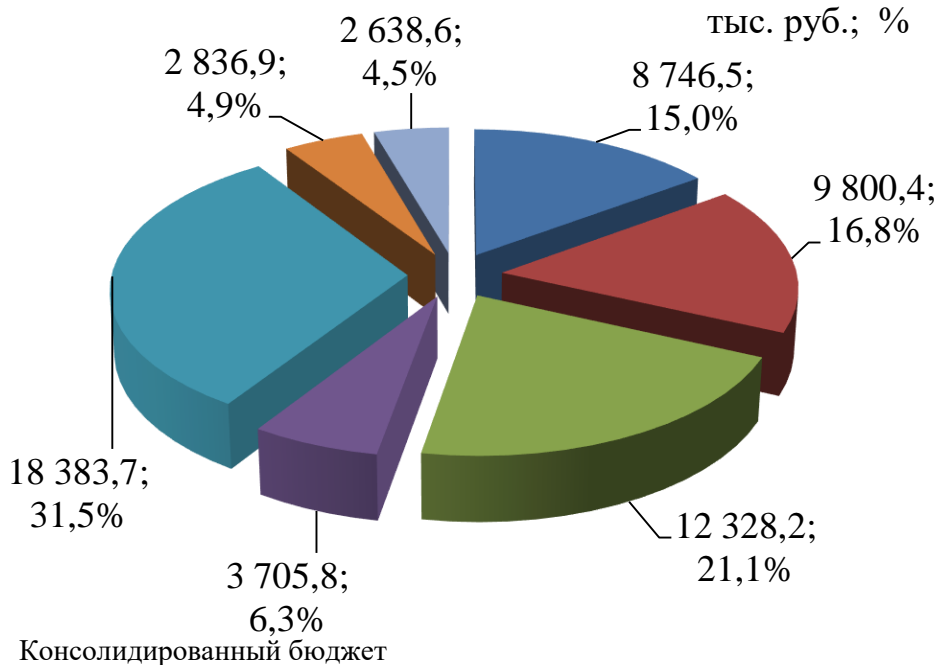
- Дотации, субвенции и иные межбюджетные трансферты
- Прочие налоговые и неналоговые доходы
- Налог на прибыль и перечисление в бюджет части прибыли
- Единый налог для производителей сельскохозяйственной продукции
- Налог на добавленную стоимость
- Земельный налог и налог на недвижимость
- Подходный налог с физических лиц

Динамика поступлений доходов местных бюджетов.

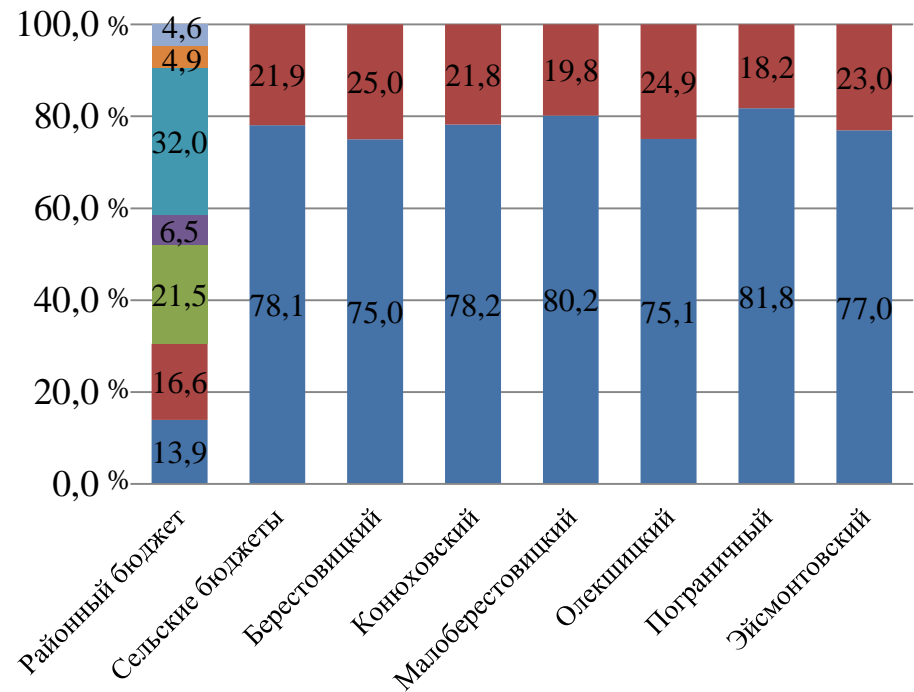
тыс. руб.

| Наименование бюджета | Налоговые и неналоговые доходы (сумма и процент от доходов) | | | Безвозмездные поступления (дотации, субвенции, иные межбюджетные трансферты) (сумма и процент от доходов) | | | Всего доходов | | |
|---------------------------------|---|---------------------------|--------------|---|---------------------------|--------------|-----------------|-----------------|--------------|
| | 2024 год | 2025 год | темп роста,% | 2024 год | 2025 год | темп роста,% | 2024 год | 2025 год | темп роста,% |
| Консолидированный бюджет | 30 265,9 (61,3) | 34 098,1 (58,2) | 112,7 | 19 139,0 (38,7) | 24 497,3 (41,8) | 128,0 | 49 404,9 | 58 595,4 | 118,6 |
| Районный бюджет | 29 125,4 (61,2) | 32 937,7 (57,3) | 113,1 | 19 238,0 (39,8) | 24 516,2 (42,7) | 127,4 | 48 363,4 | 57 453,9 | 118,8 |
| Сельские бюджеты | 1 140,5 (69,3) | 1 160,3 (82,1) | 101,7 | 186,0 (14,0) | 252,7 (17,9) | 135,9 | 1 326,5 | 1 413,0 | 106,5 |
| Берестовицкий | 199,2 | 186,8 | 93,8 | 65,6 | 70,2 | 107,0 | 264,8 | 257,0 | 97,1 |
| Конюховский | 198,5 | 201,4 | 101,5 | 32,0 | 42,3 | 132,2 | 230,5 | 243,7 | 105,7 |
| Малоберестовицкий | 181,7 | 172,7 | 95,0 | 14,0 | 36,7 | 262,1 | 195,7 | 209,4 | 107,0 |
| Олекшицкий | 186,5 | 191,3 | 102,6 | 23,3 | 25,2 | 108,2 | 209,8 | 216,5 | 103,2 |
| Пограничный | 220,1 | 258,5 | 117,4 | 41,5 | 56,3 | 135,7 | 261,6 | 314,8 | 120,3 |
| Эйсмонтовский | 154,5 | 149,6 | 96,8 | 9,6 | 22,0 | 229,2 | 164,1 | 171,6 | 104,6 |

Структура расходов местных бюджетов по функциональной классификации расходов бюджета.



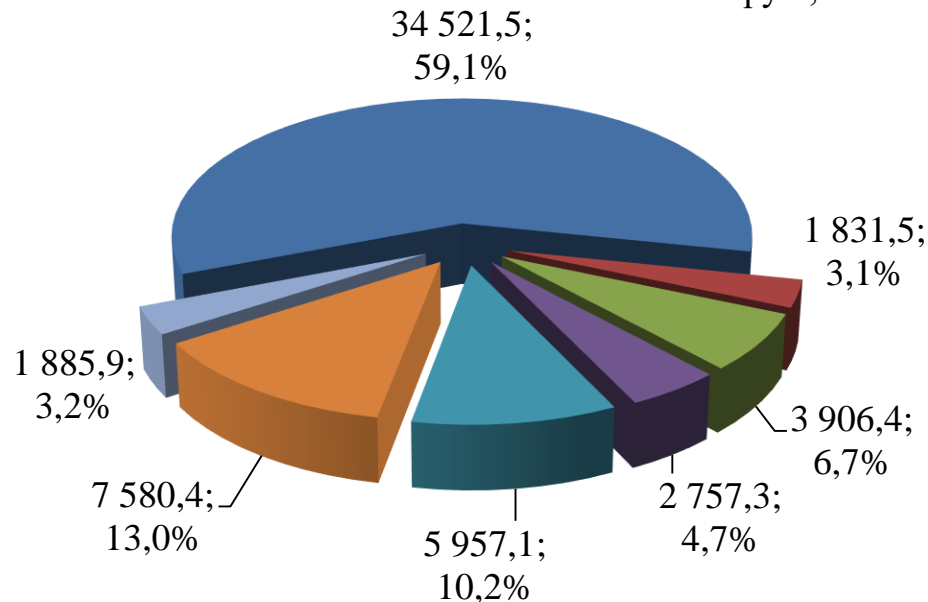
- **Общегосударственная деятельность**
- **Жилищно-коммунальные услуги и жилищное строительство**
- **Здравоохранение**
- **Физическая культура, спорт, культура и СМИ**
- **Образование**
- **Социальная политика**
- **Национальная экономика, охрана окружающей среды и прочие**



- **Национальная экономика, охрана окружающей среды и прочие**
- **Социальная политика**
- **Образование**
- **Физическая культура, спорт, культура и СМИ**
- **Здравоохранение**
- **Жилищно-коммунальные услуги и жилищное строительство**
- **Общегосударственная деятельность**

Структура расходов местных бюджетов по экономической классификации расходов бюджета.

тыс. руб.; %



Консолидированный бюджет

- Зарплата и начисления на неё
- Медикаменты и продукты питания
- Коммунальные услуги
- Транспорт, связь, предметы снабжения и прочее расходы
- Ремонт оборудования и зданий, благоустройство и прочее
- Субсидии и трансферты организациям
- Соцпомощь, медикаменты и прочие трансферты населению

Динамика расходов местных бюджетов.

тыс. руб.

| Наименование бюджета | Первоочередные расходы (заработная плата, лекарственные средства, продукты питания, коммунальные услуги и другие) | | | Прочие расходы (транспорт, связь, ремонт оборудования и зданий, уличное освещение, приобретение оборудования и другие) | | | Всего расходов | | |
|---------------------------------|--|-----------------|---------------|---|-----------------|---------------|-----------------|-----------------|---------------|
| | 2024 год | 2025 год | темп роста, % | 2024 год | 2025 год | темп роста, % | 2024 год | 2025 год | темп роста, % |
| Консолидированный бюджет | 40 173,0 | 46 728,3 | 116,3 | 9 867,4 | 11 711,8 | 118,7 | 50 040,4 | 58 440,1 | 116,8 |
| Районный бюджет | 39 380,1 | 45 949,9 | 116,7 | 9 658,4 | 11 424,8 | 118,4 | 49 038,5 | 57 374,7 | 117,0 |
| Сельские бюджеты | 703,9 | 778,4 | 110,6 | 583,0 | 558,5 | 95,8 | 1 286,9 | 1 336,9 | 103,9 |
| Берестовицкий | 112,8 | 137,6 | 122,0 | 146,5 | 96,3 | 65,7 | 259,3 | 233,9 | 90,2 |
| Конюховский | 112,2 | 120,6 | 107,5 | 107,2 | 116,2 | 108,4 | 219,4 | 236,8 | 107,9 |
| Малоберестовицкий | 119,5 | 125,5 | 105,0 | 70,7 | 66,3 | 93,8 | 190,2 | 191,8 | 100,8 |
| Олекшицкий | 123,6 | 122,4 | 99,0 | 80,1 | 88,9 | 111,0 | 203,7 | 211,3 | 103,7 |
| Пограничный | 146,7 | 173,3 | 118,1 | 108,7 | 122,6 | 112,8 | 255,4 | 292,9 | 115,9 |
| Эйсмонтавский | 89,1 | 99,0 | 111,1 | 69,8 | 68,2 | 97,7 | 158,9 | 167,2 | 105,2 |

**Долговые обязательства
органов местного управления и самоуправления Берестовицкого района
на 01.01.2026 года.**

тыс. руб.

| № | Виды обязательств | 01.01.2025 | 01.01.2026 | +/- | Темп роста, % |
|-----------|---|----------------|-----------------|-----------------|------------------|
| 1 | 2 | 3 | 4 | 5 | 6 |
| I | Долг органов местного управления и самоуправления | 0,0 | 0,0 | 0,0 | 0,0 |
| | Ценные бумаги, размещенные местными исполнительными и распорядительными органами на внутреннем финансовом рынке | 0,0 | 0,0 | 0,0 | 0,0 |
| | Обязательства, подлежащие исполнению по выданным гарантиям местных исполнительных и распорядительных органов | 0,0 | 0,0 | 0,0 | 0,0 |
| | Бюджетные кредиты | 0,0 | 0,0 | 0,0 | 0,0 |
| | Иные долговые обязательства, ранее отнесенные в соответствии с законодательством на долг органов местного управления и самоуправления | 0,0 | 0,0 | 0,0 | 0,0 |
| II | Долг, гарантированный местными исполнительными и распорядительными органами | 2 506,7 | 14 175,7 | 11 669,0 | 565,5 |
| | ВСЕГО | 2 506,7 | 14 175,7 | 11 669,0 | 565,5 |

Структура долговых обязательств.

