

БЮЛЛЕТЕНЬ
об исполнении бюджета
Берестовицкого района
за 2024 год.

Структура консолидированного бюджета Берестовицкого района.

*Базовый
уровень*

**Районный
бюджет**

*Первичный
уровень*

**6 сельских
бюджетов:**
Берестовицкий
Конюховский
Малоберестовицкий
Олекшицкий
Пограничный
Эйсмонтровский

ИСПОЛНЕНИЕ БЮДЖЕТА

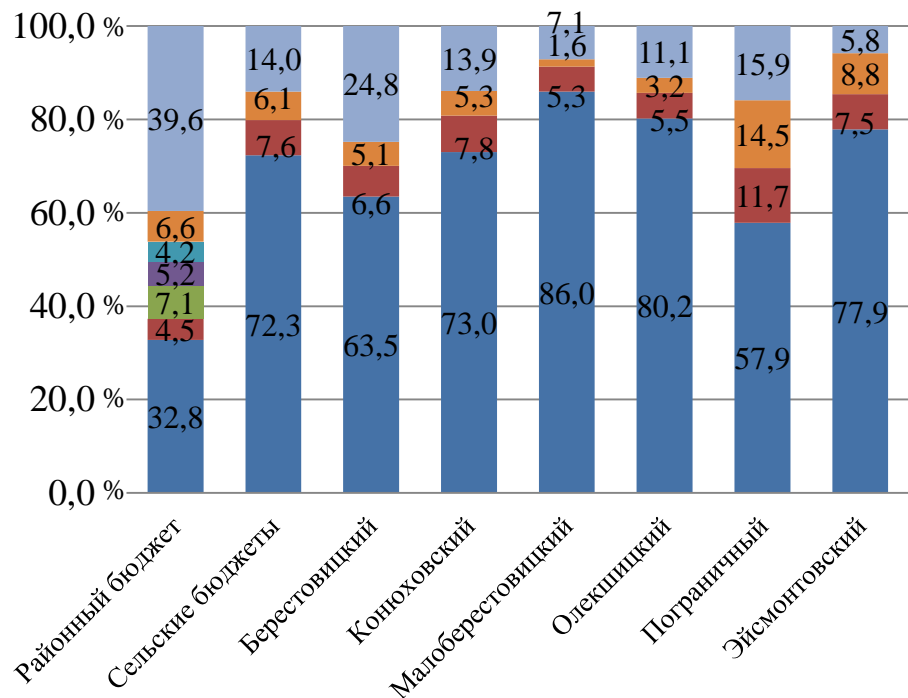
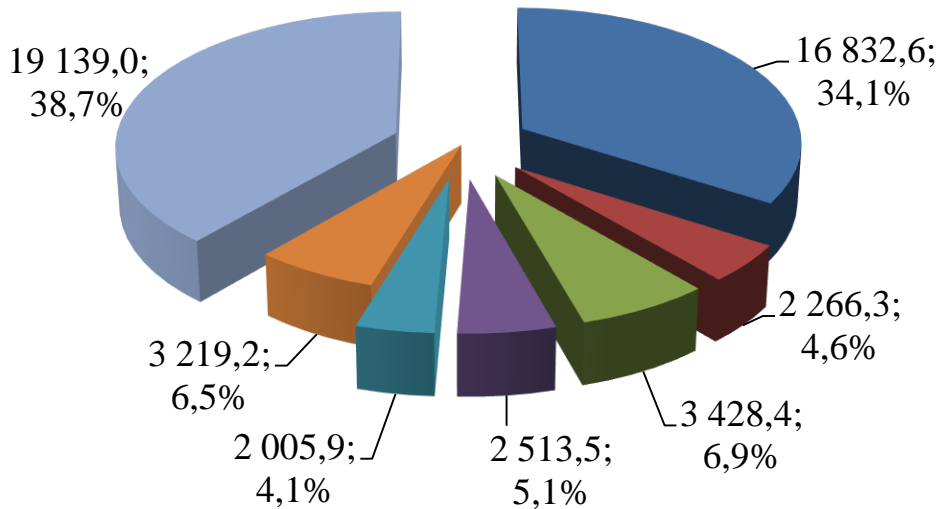
тыс. руб.

Наименование бюджета	ДОХОДЫ			РАСХОДЫ			ДЕФИЦИТ (-); ПРОФИЦИТ (+)		
	Уточненный годовой план	Исполнено	%	Уточненный годовой план	Исполнено	%	Уточненный годовой план	Исполнено	%
Консолидированный бюджет	48 762,2	49 404,9	101,3	51 407,4	50 040,4	97,3	-2 645,2	-635,5	-
Районный бюджет	47 733,0	48 363,4	101,3	50 378,2	49 038,5	97,3	-2 645,2	-675,1	-
Сельские бюджеты	1 314,2	1 326,5	100,9	1 314,2	1 286,9	97,9	-	39,6	-
Берестовицкий	263,7	264,8	100,4	263,7	259,3	98,3	-	5,5	-
Конюховский	224,6	230,5	102,6	224,6	219,4	97,7	-	11,1	-
Малоберестовицкий	194,7	195,7	100,5	194,7	190,2	97,7	-	5,5	-
Олекшицкий	208,7	209,8	100,5	208,7	203,7	97,6	-	6,1	-
Пограничный	259,4	261,6	100,9	259,4	255,4	98,5	-	6,2	-
Эйсмонтавский	163,1	164,1	100,6	163,1	158,9	97,4	-	5,2	-

Структура доходов местных бюджетов.

Консолидированный бюджет

тыс. руб.; %



- Подходный налог с физических лиц
- Земельный налог и налог на недвижимость
- Налог на добавленную стоимость
- Единый налог для производителей сельскохозяйственной продукции
- Налог на прибыль и перечисление в бюджет части прибыли
- Прочие налоговые и неналоговые доходы
- Дотации, субвенции и иные межбюджетные трансферты

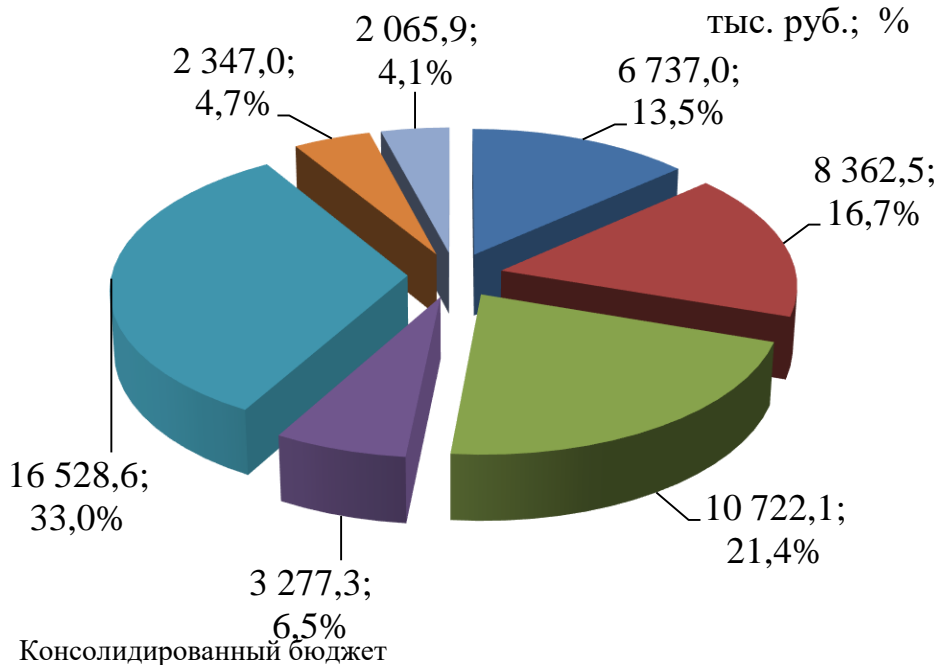
- Дотации, субвенции и иные межбюджетные трансферты
- Прочие налоговые и неналоговые доходы
- Налог на прибыль и перечисление в бюджет части прибыли
- Единый налог для производителей сельскохозяйственной продукции
- Налог на добавленную стоимость
- Земельный налог и налог на недвижимость
- Подходный налог с физических лиц

Динамика поступлений доходов местных бюджетов.

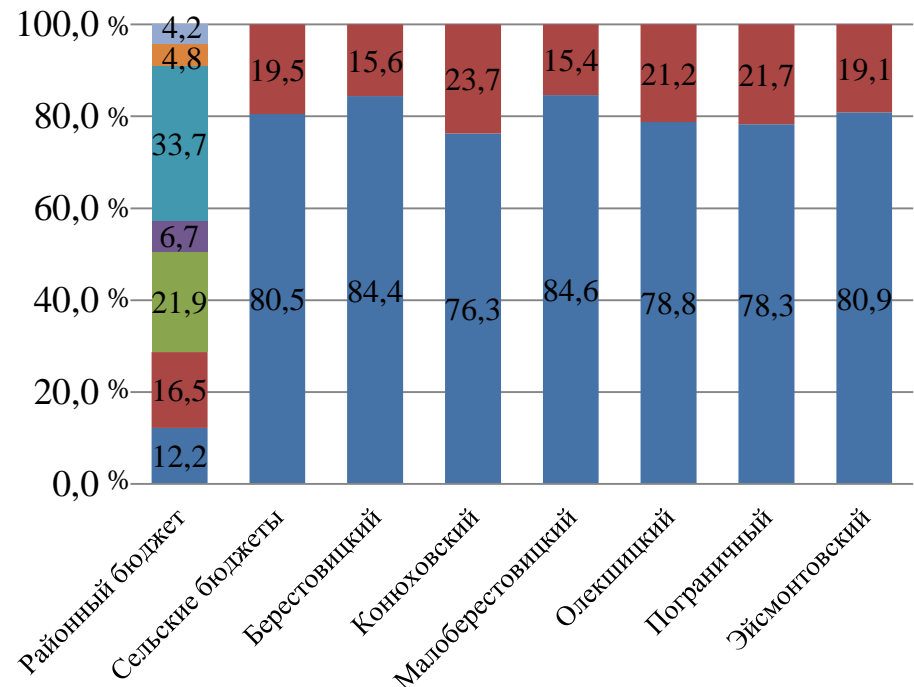
тыс. руб.

Наименование бюджета	Налоговые и неналоговые доходы (сумма и процент от доходов)			Безвозмездные поступления (дотации, субвенции, иные межбюджетные трансферты) (сумма и процент от доходов)			Всего доходов		
	2023 год	2024 год	темп роста, %	2023 год	2024 год	темп роста, %	2023 год	2024 год	темп роста, %
Консолидированный бюджет	27 430,8 (62,4)	30 265,9 (61,3)	110,3	16 548,3 (37,6)	19 139,0 (38,7)	115,7	43 979,1	49 404,9	112,3
Районный бюджет	26 479,2 (61,2)	29 125,4 (60,2)	110,0	16 787,1 (38,8)	19 238,0 (39,8)	114,6	43 266,3	48 363,4	111,8
Сельские бюджеты	951,6 (69,3)	1 140,5 (86,0)	119,9	422,3 (30,7)	186,0 (14,0)	44,1	1 373,9	1 326,5	96,5
Берестовицкий	158,5	199,2	125,7	36,4	65,6	180,1	194,9	264,8	135,9
Конюховский	156,9	198,5	126,5	58,4	32,0	54,9	215,3	230,5	107,1
Малоберестовицкий	172,7	181,7	105,2	102,8	14,0	13,6	275,5	195,7	71,0
Олекшицкий	158,3	186,5	117,8	49,0	23,3	47,6	207,3	209,8	101,2
Пограничный	179,2	220,1	122,8	109,1	41,5	38,1	288,3	261,6	90,7
Эйсмонтовский	126,0	154,5	122,6	66,6	9,6	14,5	192,6	164,1	85,2

Структура расходов местных бюджетов по функциональной классификации расходов бюджета.



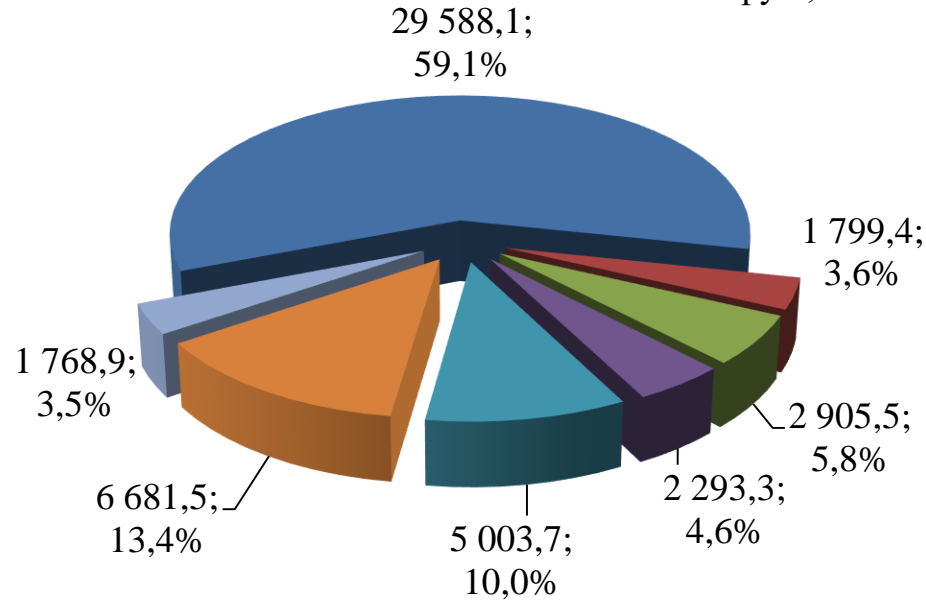
- Общегосударственная деятельность
- Жилищно-коммунальные услуги и жилищное строительство
- Здравоохранение
- Физическая культура, спорт, культура и СМИ
- Образование
- Социальная политика
- Национальная экономика, охрана окружающей среды и прочие



- Национальная экономика, охрана окружающей среды и прочие
- Социальная политика
- Образование
- Физическая культура, спорт, культура и СМИ
- Здравоохранение
- Жилищно-коммунальные услуги и жилищное строительство
- Общегосударственная деятельность

Структура расходов местных бюджетов по экономической классификации расходов бюджета.

тыс. руб.; %



Консолидированный бюджет

- Зарплата и начисления на неё
- Медикаменты и продукты питания
- Коммунальные услуги
- Транспорт, связь, предметы снабжения и прочее расходы
- Ремонт оборудования и зданий, благоустройство и прочее
- Субсидии и трансферты организациям
- Соцпомощь, медикаменты и прочие трансферты населению

Динамика расходов местных бюджетов.

тыс. руб.

Наименование бюджета	Первоочередные расходы (заработная плата, лекарственные средства, продукты питания, коммунальные услуги и другие)			Прочие расходы (транспорт, связь, ремонт оборудования и зданий, уличное освещение, приобретение оборудования и другие)			Всего расходов		
	2023 год	2024 год	темп роста,%	2023 год	2024 год	темп роста,%	2023 год	2024 год	темп роста,%
Консолидированный бюджет	34 896,7	40 128,3	115,0	6 428,1	9 912,1	154,2	41 324,8	50 040,4	121,1
Районный бюджет	34 292,6	39 424,8	115,0	6 346,2	9 613,7	151,5	40 638,8	49 038,5	120,7
Сельские бюджеты	604,1	703,9	116,5	743,0	583,0	78,5	1 347,1	1 286,9	95,5
Берестовицкий	97,3	112,8	115,9	91,9	146,5	159,4	189,2	259,3	137,1
Конюховский	100,7	112,2	111,4	112,5	107,2	95,3	213,2	219,4	102,9
Малоберестовицкий	97,1	119,5	123,1	174,1	70,7	40,6	271,2	190,2	70,1
Олекшицкий	99,6	123,6	124,1	104,7	80,1	76,5	204,3	203,7	99,7
Пограничный	129,8	146,7	113,0	149,7	108,7	72,6	279,5	255,4	91,4
Эйсмонтовский	79,6	89,1	111,9	110,1	69,8	63,4	189,7	158,9	83,8

**Долговые обязательства
органов местного управления и самоуправления Берестовицкого района
на 01.01.2025 года.**

тыс. руб.

№	Виды обязательств	01.01.2024	01.01.2025	+/-	Темп роста, %
1	2	3	4	5	6
I	Долг органов местного управления и самоуправления	0,0	0,0	0,0	0,0
	Ценные бумаги, размещенные местными исполнительными и распорядительными органами на внутреннем финансовом рынке	0,0	0,0	0,0	0,0
	Обязательства, подлежащие исполнению по выданным гарантиям местных исполнительных и распорядительных органов	0,0	0,0	0,0	0,0
	Бюджетные кредиты	0,0	0,0	0,0	0,0
	Иные долговые обязательства, ранее отнесенные в соответствии с законодательством на долг органов местного управления и самоуправления	0,0	0,0	0,0	0,0
II	Долг, гарантированный местными исполнительными и распорядительными органами	1 518,8	2 506,7	987,9	165,1
	ВСЕГО	1 518,8	2 506,7	987,9	165,1

Структура долговых обязательств.

